


topoguide MAGAZIN



Sierra de Montsant – Sektor Racó de Missa


Eines der schönsten Klettergebiete für Liebhaber steiler Lochklettereien.

Route	Kurzcharakteristik	Montsant Bewertung	topoguide Vorschlag	Sterne
Kamaleón	Auf den kratzigen Einstieg folgt ein gemütlicher Riss, danach vorwiegend weite Züge an Ein-/Zwei-Fingerlöchern. Einige Haken sind sehr ungünstig platziert.	7c	7c	*
Scala-Dei	55 geniale Ausdauermeter! Guter Ruhepunkt nach 2/3 in Nähe der ersten Umlenkung, bis dahin 7b+, danach wo es schwerer wird links halten und Haken überklettern und durchhalten. Der obere Teil ist ca. 7a+.	7c	7b+	⬢
Sense solta ni volta	Zieht ganz schön an im Mittelteil...	6c+	6c+	**
Anar de bòlit	Superschön, fast schon „abwechslungsreiches“ Gestein.	6c	6b+	⬢
Aixi de bé	Ebenfalls sehr schön. Etwas ausdauernder.	6b+	6c	***
Over the clouds	Tolle Nacherschließung entlang einer Kante. Cruypassage auf den ersten 5 Metern, danach homogen großgriffig und superschön.	7a	7a	⬢
Ara plà	Schwer zu lesende senkrechte Lochkletterei, oft flache Dullen.	7a+	7b	**
Sang freda	Eine schwere Stelle am 3. BH, eine weitere in der Mitte, danach ausgiebig ruhen und nicht vor der Umlenkung aufgeben.	7a+/b	7a+/b	**/**
Antiparkes	Pumpiger Riss, eher unlohnend.	6b+	6b+	*
Namenlos	Unten 6a, danach Längenzug (Einzelstelle) und gemütlich zur Umlenkung.	7a+	7a+	**

topoguide MAGAZIN

Route	Kurzcharakteristik	Montsant Bewertung	topoguide Vorschlag	Sterne
Ará hi corro	Hübsche pumpige etwas alpine Ausdaueroute, teils flache Dullen.	6c+	6c+	***
Dents i ungles	Kleingriffige, größenabhängige Crux im mittleren Teil.	7a+	7a+	**
Namenlos	Fantastische Ausdaueroute mit guten Ruhepositionen. Spannend bis zum Ende.	7b	7b	🔒
Abans d'entrar	Tolle Tour an guten Löchern.	6c	6c	**
Namenlos	Die 3 Touren rechts der „Abans“ sind allesamt tolle Aufwärmrouten und 6b/6b+.	6b+	6b+	***
Caramba caracho	42 steile Klettermeter. Ein stimmungsvolles Feuerwerk mit ebensolcher Absicherung.	6c	6c	🔒
Uf, va dir ell	Tolle homogene Lochklettere.	6b+	6b+	***
Bufa	Kaltstart, dann henklig bis ins obere Drittel, dort Crux an kurzer Rechtsquerung.	7a	6c+/7a	***
No es guanya	Ausdauerklettere an nahezu immer guten Griffen, meist weite Züge.	7a	7a(+)	***
Rata Araconada	Nach kleingriffigem Start meist großgriffig mit vielen guten Ruhepunkten.	7a	6c+/7a	**/**
Purolitic	Ähnlich wie die „Rata Araconada“.	7a	7a	***
La clásica del mister	Ebenfalls superschön und gutgriffig!	7a	6c+	🔒
Catalonia is not Pata...	35 Meter homogene Lochklettere vom Feinsten.	7b	7b	🔒
La terra Promessa	Das gelobte Land. Eine top-gesicherte Musstour!	7a+	7a+	🔒
La llum	Durchgehend griffig und ausdauernd. Die schwierigsten Züge kommen zum Schluss.	7b	7b	🔒
Mea Culpa	Pressiger Einstieg, dann spreizend hochruhen, durch den Wulst powern und dann läufst du um dein „Leben“. Unverschämt weite Absicherung!	7b+	7b+	🔒
Serra de Prades	Unten steil dynamisch, danach noch ziemlich ausdauernd. Ruhepunkte nutzen!	7c	7c	🔒
La Cartoixa	Unten Boulderkartoffeln, oben weite Züge und Ausdauer.	7c	7c	**
Montsantrat	Pumpige Ausdauerklettere mit Crux gleich zu Beginn.	7b+	7b+	***
Llarg	Ähnlicher Charakter wie die „Montsantrat“. Vielleicht etwas homogener.	7b+	7b+	***
Curt	Aufgrund der Kürze etwas bouldriger.	7b+	7b+	***
Ès el meu 41setè	Die zahlreichen Begehungen haben der Route nicht geschadet. Gute Klettere an meist großen 2-3 Fingerlöchern. Wäre da nur nicht die „Arbones-Absicherung“...	7b	7b	***
La mosca collonera	Überhängend, löchrig, stimmungsvoll, guter Lohn für die Arbeit.	7c+/8a	7c+/8a	🔒
Hidrofóbia	Unten super löchrig mit weiten Zweifingerlochzügen. Schlüsselpassage nach dem Ruhepunkt am 5. Haken. Danach leider ein verbolter Haken den es zu überklettern gilt. Oben brutale Ausdauer an Monsterkellen. Der 8. und 11. BH möchte auch ehrlich angeklettert werden.	8a	8a	***

topoguide MAGAZIN



Sierra de Montsant – Sektor Racó de Missa – rechts (Cingle de Sacs)

Bisher kaum besuchter Sektor – bekommt ab Nachmittag Sonne.

Die 6b's, die rechts oben auf dem Band starten, sehen auch nicht schlecht aus!

Route	Kurzcharakteristik	Montsant Bewertung	topoguide Vorschlag	Sterne
Estalvio	Crux gleich am Anfang. Danach hübsche 6b.	6c+	6c+	**
Diedre	Einstiegsboulder zum ersten Haken, danach 6a+/b-Lochkletterei.	7a	6b+/A0	**
La senda de Odin	Einstieg über Baum, dann gute 2–3-Fingerlöcher, die letzten 15 m sind purer Genuss.	7a	7a	🏆

topoguide MAGAZIN

Sierra de Montsant – Salfores

XXL - der Oberhammer für Freunde langer und stimmungsvoller Touren.
Kaum besucht, da langer Zustieg. Sehr windanfällig!



Route	Kurzcharakteristik	Montsant Bewertung	topoguide Vorschlag	Sterne
Semilla blanca Semilla negra	Bis zur Mitte anhaltend schwer. Danach reicht hoffentlich noch die Kraft bis zur Kette. Grandiose Route rechts der "Semilla blanca"! Die Absicherung dürfte im oberen Teil für manche außerhalb der Komfortzone liegen.	7b	7b	***
Ramón lo foll	Gute „zweite Aufwärmroute“. Recht homogene Kletterei.	7a	6c+	⬢
Long Life	Gute Aufwärmroute. In der zweiten Länge legen die Schwierigkeiten noch mal zu.	6c+	6c+	***
Taliban	Die Linie schlechthin! Besser geht's kaum noch! Vorm Wulst noch mal nachladen!	6b+	6b+/c	**
		7a+	7a+	⬢

topoguide MAGAZIN



Sierra de Montsant – Barrots

Hier ist Klettern mit Aussicht angesagt.
Etwas längerer Zustieg, daher weniger frequentiert.
Leider jeweils ab 1.1. bis zum Sommer vogelgeschützt.




Route	Kurzcharakteristik	Montsant Bewertung	topoguide Vorschlag	Sterne
Barrots unten				
Café con leche	Plattiges Geschiebe.	6b+	6c	*
Stars in Tokio	Ebenfalls plattig-steil für Liebhaber dieser Klettereien.	6b+	6c	*
Orgasmatron	Müsste etwas häufiger beklettert werden...	6b	6b+/c	**
Verschneidung	Verdammt anstrengend für eine Aufwärmroute...	6a+	6b+	***
Ciclop	Gibt es als Bonus nach der Verschneidung.	6b	6c+	**
Barrots Balkon				
Pascual-Feliu	Ausdauermonster mit Schubladengriffen, stimmungsvoll und luftig gesichert. Alte BH!!!	7a+	7a+	🌀
Suarem la cansalada	Etwas schwieriger mit einigen Längenzügen, abwechslungsreich.	7b+	7b+	***
Ohne Namen	Auf den kräftigen Einstieg folgt ausdauernde Wandkletterei. Noch etwas unabgeklettert.	7a	7a+	***
Ohne Namen	Wie vorige Tour, jedoch großgriffiger mit weiten Zügen über den Abschlusswulst und stimmungsvoll zur Kette. Soft für den Grad.	7a+	7a	**/**
Barrote vil	Stark überhängender Ausdauersprint an immer guten Griffen.	7b+	7b+	🌀
Super-Skunk	Weite Züge an relativ guten Griffen. Bitterer Längenzug zur Umlenkung.	7c	7c+	***
The rose	Fantastische Ausdaueroute, leider wenig beklettert. Ein richtiger on-sight!	7b+	7c	🌀
Lo foradot	Hübsche Aufwärmroute mit kurzer Crux weit oben.	6b+	6b+	***
Sor-presa	Ebenfalls recht homogen mit Cruxpassage oben am Wulst. Links oder doch rechts?	7a	7a	***
Planeta pupazza	Für das erweiterte Aufwärmprogramm.	6c	6c	**
El monstruo Arbones	Homogen bis zur Umlenkung. Henkel im Wechsel mit 2-3 Fingerlöchern.	7a	7a	***
Sagrada Familia	Anhaltend großgriffig und steil bis zur bitteren Crux am 2. oberen Wulst. Längenzüge!	7c+	7c+/8a	**

topoguide MAGAZIN

Sierra de Montsant – El Sobreàtic

Klettern auf der wohl schönsten Aussichtsterrasse im Montsantgebirge.
Langer phantastischer Zustieg, daher kaum frequentiert.



Route

Konektikat
Fuga radiactiva
Demasio calvo
Bestia d'aglà

Kurzcharakteristik

Ganz schön pumpig, obwohl es gar nicht so danach aussieht.
Tiptop Ausdauer tour.
Im ungechalkten Zustand unübersichtlich und „a vista puro“
Weite Züge und superlöchrig bis auf den Ausstieg, stimmungsvoll gesichert.

Montsant Bewertung

6c
7a
7a+
7a+

topoguide Vorschlag

6c
7a+
7a+
7a+

Sterne

⚙️
**
⚙️

topoguide MAGAZIN

Sierra de Montsant – Enderrocada

Wer gerne in aller Ruhe und Abgeschiedenheit klettert, wird hier fündig. Der Preis dafür ist eine lange Off-Road-Anfahrt, harte Bewertungen und nicht immer perfekt platzierte Bohrhaken. Dafür windstill und superwarm. Im linken Teil findet man senkrechte und technische Wandklettereien. Dazwischen einige extrem überhängende 8a's. Und rechts die beschriebenen semisteilen Lochklettereien.





Route	Kurzcharakteristik	Montsant Bewertung	topoguide Vorschlag	Sterne
Calcàrea	Technische Wandkletterei.	6b	6b	**
Makako	Ebenfalls sehr technisch entlang einer Rissspur.	6a+	6a+	**
Exo 7	Auf einen giftigen Einstieg folgt Wandkletterei mit einigen ungünstig platzierten Haken.	7a	7a+/b	*
Àcido galactico	Weite Züge in steilem Gelände.	7c	7c+/8a	**
Un dia més	Auf den kräftigen Einstieg folgt Wandkletterei.	6c+	7a+/b	**
Un dia menys	Wie vorige Tour, nur etwas leichter.	6b+	6c(+)	**
Moxibustión	Schöne griffige Route mit spannendem Finale.	6b	6b	**
Anti gros	Unangenehm weit gesichert für den Grad.	V+	6a	**
El sablasu	Wie „Anti gros“, hübsche Wandkletterei.	6a+	6a+/b	**

topoguide MAGAZIN

Sierra de Montsant – Cingles de Sant Joan

Trotz des langen Zustieges von einer Stunde suchen mittlerweile doch einige Kletterer den Weg hier hoch. Voll wird es wohl nie werden. Die Kletterei ist ansprechend aber nicht ganz so gut wie in den anderen Montsant-Sektoren. Ein gutes Ziel für Tage an denen anderen Ortes viel Betrieb zu erwarten ist.

Route	Kurzcharakteristik	Montsant Bewertung	topoguide Vorschlag	Sterne
Nr. 39	Etwas nichtssagend; oft flache Dullen; unten schwer, oben deutlich leichter.	6b+	6c	*/**
Per fi	Hübsches Warmlaufgelände; nach oben hin ausdauernd an 2-3 Fingerlöchern, versintert	6c+	6c+	***
Pedra de toc	Homogene Ausdauerkletterei ; unten klettert man nahe an der linken	7a	7a	***
Verschneidung	Klassische auffallende Rissverschneidung direkt am Zustieg.	?	6b+/c	
2 weiter rechts	Fränkisch fingerlöchrig, noch raspelrau, oben kräftig ausdauernd.	?	6c+	

Stand: Januar 2017